



 **GRAWE** Group

2014
Annual Report **2014**
Grawe Carat Asigurări SA



The GRAWE Group – grown strength.

Insurances, financial services and real estate are the core competence of GRAWE. Thirteen Central and Eastern European insurance subsidiaries bear testimony to our international orientation. A solid foundation and financial stability are the expression of a success story lasting more than 185 years. With customer-friendly, individual consulting and customised products in line with requirements, GRAWE is a guarantor for international quality coupled with Austrian standards of security.



The GRAWE Insurance Companies in 2014



1828
Austria



GRAZER WECHSELSEITIGE
Versicherung Aktiengesellschaft



2000
Bulgaria



ГРАВЕ БЪЛГАРИЯ
Застрахователно ЕАД



1991
Slovenia



GRAWE
Zavarovalnica d.d.



2000
Romania



GRAWE ROMÂNIA
Asigurare SA



1993
Croatia



GRAWE HRVATSKA
osiguravajuće d.d.



2001
Banja Luka



GRAWE
osiguranje a.d.



1997
Hungary



GRAWE
Életbiztosító Zrt.



2004
Moldova



GRAWE CARAT
Asigurări SA



1997
Beograd



GRAWE
osiguranje a.d.o.



2004
Podgorica



GRAWE
osiguranje a.d.



1998
Sarajevo



GRAWE
osiguranje d.d.



2007
Skopje



ГРАВЕ
осигурување ад Скопје



1998
Ukraine



ГРАВЕ УКРАЇНА
Страхове АТ



2008
Kosovo



GRAWE
Kosova Sh.A.



Close-up of a success principle.

Whether it's a requirements analysis, real estate management or customer support: Those who want to be successful in the long term must take a look behind the scenes and grasp situations and things in their core. In this way, it is possible not only to understand interrelationships and developments better; it is also possible to develop the proximity to customers, partners and colleagues that is so important for a long-term business relationship.

For us at GRAWE, observation skills and empathy have always been of special importance. Particularly when we enter new territory, as we did many years ago with our expansion into the Central and Eastern European countries.

However, close-ups are also of benefit when we want to analyse our own activities: Where are our own strengths, where is there still room for improvement? Let us now take a closer look together at the 2014 financial year – and also at the values that have made us at GRAWE successful for many decades.

GRAWE Group

Foreword by the Chairman of the Board	05
Group Profit and Loss Account	06
Group Balance Sheet	07
Group Investments / Auditor's Opinion	08

Grawe Carat Asigurări SA

Statement by the Management Board	9
Profit and Loss Account Life	10
Profit and Loss Account Non-Life	12
Auditors' Opinion	13
Office Representatives	14
Product Overview	15

Responsible for the contents: Grazer Wechselseitige Versicherung AG
Design: GRAWE editorial staff, PILZ Werbeagentur GmbH
Photos: Marcel Köhler, Sense Eleven, 123rf.com, Rubikon, istock
 Copyright Grazer Wechselseitige Versicherung AG



Members of the Board
(from left to right):

Mag. Klaus Scheitegel
Member of the Board

DDI Mag. Dr. Günther Puchtler
Member of the Board

Mag. Dr. Othmar Ederer
Chairman of the Board

Dipl. Techn. Erik Venningdorf
Member of the Board

Chairman's letter

Dear Sir or Madam,

The nature of things is often only revealed when they are viewed close up. That is why the motto of this 2014 annual report is "close-up view of a principle for success". You have to take a closer look, get to the bottom of things and gain comprehensive insight into interrelationships in order to be able to achieve lasting success. That is precisely what Grazer Wechelseitige did in the past and thus created a solid economic basis and strong roots for long-term, stable growth. Common values and clear objectives also help an organisation to stay on course, even in politically and economically turbulent times, and be successful in the future too.

A close examination of the results of Grazer Wechelseitige shows the success of the past financial year. In 2014, we increased our income from premiums by 6.1% and thus continue to prove that we are a stable and reliable partner in the insurance market.

The Austrian insurance industry also posted an increase in growth of 3.3% to EUR 17.1 billion in its premiums income in 2014. The premiums volume in life insurance was primarily increased through the strong growth in the one-time premium payments of 3.9% to around EUR 6.8 billion. In indemnity and accident insurance, the premium volume increased by 2.8%, reaching a figure of EUR 8.5 billion. But the benefits also increased again in 2014 by 8.7% and continue to be at a high level, at EUR 5.9 billion.

Even in the age of electronic communication, we are putting our faith in personal contact, and ensuring customer satisfaction remains the focus of our work. When viewed more closely, Grazer Wechelseitige has already been pursuing this strategy for more than 185 years, thus creating customer relationships that last over generations. Our success is the trust that our clients place in us and I would like to take this opportunity to offer my sincere thanks to you for this!

However, my thanks also go to our employees who, with their know-how and their enjoyment of their work, are a fundamental factor in the success of GRAWE. When viewed close-up, our knowledge is our greatest capital which is also growing constantly thanks to our employees' willingness to learn from one another and to develop further on a permanent basis. A joint knowledge and competence

pool could thus be created that brings together our employees in Austria and 12 Central and Eastern European countries. Through this know-how, the respectful handling of special cultural characteristics and cross-border communication, GRAWE is able to successfully counter the challenges in its markets and to adapt quickly to the changed environment as required.

If we take a closer look at the development of the GRAWE Group over the course of time, we can see that our company has also undergone considerable change. The former solely fire insurer thus became a corporate group that brings together insurances, real estate and financial services under one roof.

The gratifyingly positive annual results of our subsidiaries prove that our courage to grow and change also paid off again in 2014. Whereas the difficult political and economic situation in the Ukraine had a negative impact on the results of our subsidiaries located there, other insurance subsidiaries are making ideal use of the growth opportunities on their markets and generating very pleasing results. The real estate sector was able to continue its stable path in 2014 too and once again make a positive contribution to the annual results of the GRAWE Group.

The situation in conjunction with Heta Asset Resolution AG and the mortgage bond division of the Austrian regional mortgage banks is posing new challenges for the GRAWE banking division. However, comprehensive precautionary measures have already been taken in the 2014 annual financial statements of the GRAWE Group and the banking sub-group was able to generate a positive result nevertheless in 2014 too.

The GRAWE Group is taking a closer look in all areas and through responsible action is guaranteeing protection and safety for our customers and partners in the market. We are working intensively on the quality of our products and services and are pursuing the continuous further development of our range of services in order to be able to support our customers in the best possible way in all areas. We will thus be a strong and reliable partner in Austria and Central and Eastern Europe at the side of our clients in future too.

Yours sincerely,
Othmar Ederer

GRAWE Group Profit and Loss Account for Financial Year 2014 (summary)

Profit and Loss Account

	2014	2013
	EUR	TEUR
General Insurance		
1. Earned premiums	343,177,479.20	332,199
2. Allocated investment return transferred from the non-technical account	210,154.87	188
3. Other technical income	1,340,953.09	1,773
4. Claims accrued	-220,298,171.65	-208,569
5. Increase in the technical provisions	-349,121.37	-284
6. Decrease in the technical provisions	0	0
7. Rebates	-550,862.85	-424
8. Operating expenses	-116,562,148.97	-113,629
9. Other technical charges	-4,582,473.63	-5,619
10. Change in the volatility reserve	-1,095,443.00	-1,782
11. Technical account balance	1,290,365.69	3,853
12. Investment income and investment return	58,195,413.78	57,376
13. Investment charges and interest paid	-25,218,287.81	-19,424
14. Capital income transferred to the technical account	-210,154.87	-188
15. Other non-technical income	3,065,008.66	941
16. Other non-technical charges	-3,321,178.07	-4,146
17. Earnings gross before taxes (EGT)	33,801,167.38	38,412
Life Insurance		
1. Earned premiums	368,361,808.86	355,560
2. Allocated investment return transferred from the non-technical account	172,908,841.41	122,210
3. Unrealised gains on investments pursuant to asset item C.	8,936,137.68	12,834
4. Other technical income	601,923.65	2,481
5. Claims accrued	-226,493,536.04	-244,600
6. Increase in the technical provisions	-159,864,776.29	-110,353
7. Bonuses and/or policyholders' profit participation	-15,483,355.85	-23,724
8. Operating expenses	-80,507,301.75	-78,472
9. Unrealised losses on investments pursuant to item C.	-787,469.21	-477
10. Other technical charges	-213,521.76	-195
11. Technical account balance	67,458,750.70	35,264
12. Investment income and investment return	196,049,727.50	146,417
13. Investment charges and interest paid	-21,423,044.90	-22,987
14. Capital income transferred to the technical account	-172,908,841.41	-122,210
15. Other non-technical income	13,312,828.74	1,683
16. Other non-technical charges	-47,081,038.59	-5,886
17. Earnings gross before taxes (EGT)	35,408,382.04	32,282
Total		
1. Earnings gross before taxes (EGT) of insurance undertakings		
General insurance	33,801,167.38	38,412
Life insurance	35,408,382.04	32,282
	69,209,549.42	70,694
2. Earnings gross before taxes (EGT) of credit institutions	2,846,077.63	20,472
3. Earnings gross before taxes (EGT) in total	72,055,627.05	91,167
4. Taxes on income	-13,585,531.75	-14,689
5. Profit / Loss for the financial year	58,470,095.30	76,477

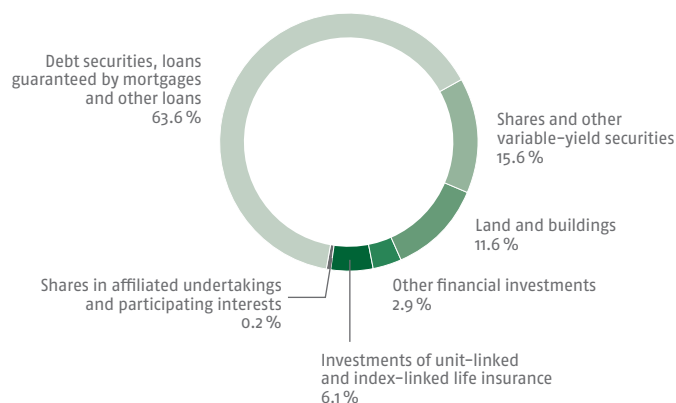
GRAWE Group Balance Sheet on 31 December 2014 (summary)

Assets	31.12.2014	31.12.2013
	EUR	TEUR
A. Intangible assets	3,124,432.84	2,856
B. Investments		
I. Land and buildings	472,114,677.57	461,478
II. Investments in affiliated undertakings and participating interests	17,442,982.60	12,926
III. Other financial investments	3,318,979,807.97	3,151,062
IV. Deposits with ceding undertakings	59,380.70	85
C. Investments of unit-linked and index-linked life insurance	249,039,048.43	224,909
D. Receivables	49,062,219.06	50,828
E. Accrued interest and rent	60,891,488.94	59,073
F. Other assets	78,985,180.50	72,648
G. Prepaid expenses	2,059,256.55	2,657
H. Assets, which derive from credit institutions	3,986,990,543.81	4,174,814
	8,238,749,018.97	8,213,335

Liabilities	31.12.2014	31.12.2013
	EUR	TEUR
A. Equity	808,948,269.06	741,790
B. Untaxed reserves	26,598,072.94	27,097
C. Technical provisions, net of reinsurance		
I. Provisions for unearned premiums	149,153,688.37	149,069
II. Life insurance provision	2,270,193,245.25	2,109,066
III. Provision for claims outstanding	741,776,937.28	729,501
IV. Provision for rebates	1,551,104.00	1,543
V. Provision for bonuses and/or policyholders' participation in profits	91,175,523.87	91,153
VI. Volatility reserve	85,745,165.92	84,724
VII. Other technical provisions	41,785,767.02	26,874
D. Technical provisions of unit-linked and index-linked life insurance	246,779,146.07	219,694
E. Non-technical provisions	86,299,418.91	83,974
F. Deposits received from reinsurers	7,006,018.27	8,182
G. Other liabilities	129,183,560.52	187,875
H. Deferred income	1,115,225.34	979
I. Provisions, liabilities and deferred income, which derive from credit institutions	3,551,437,876.15	3,751,812
	8,238,749,018.97	8,213,335

GRAWE Group Investments – a Reliable Basis

At 31 December 2014 the Group's total investments amounted to EUR 4,058 million (2013: EUR 3,850 million), corresponding to a 5.4 % rise with respect to the previous year.



Auditor's Opinion

We have audited the accompanying **consolidated financial statements** of

GRAWE – Vermögensverwaltung, Graz,

for the year from 1 January 2014 to 31 December 2014. These consolidated financial statements comprise the consolidated balance sheet as of 31 December 2014, the consolidated income statement, the consolidated statement of cash flows and the consolidated statement of changes in equity for the fiscal year 2014 and a summary of significant accounting policies and other explanatory notes.

Our audit did not give rise to any objections. In our opinion, which is based on the results of our audit, the consolidated financial statements comply with legal requirements and give a true and fair view of the financial position of the Group as of 31 December 2014 and of its financial performance and its cash flows for the year from 1 January to 31 December 2014 in accordance with Austrian Generally Accepted Accounting Principles.

In our opinion, the management report for the Group is consistent with the consolidated financial statements.

Vienna, 27 March 2015

KPMG Austria GmbH

Wirtschaftsprüfungs- und Steuerberatungsgesellschaft

signed by:

Mag. Thomas Smrekar
Wirtschaftsprüfer

Mag. Michael Schlenk
Wirtschaftsprüfer

(Austrian Chartered Accountants)

This report is a shortened translation of the original report in German, which is solely valid.



Consiliul de administrație
al companiei
Grawe Carat Asigurări SA:
(de la stânga spre dreapta)

Veronica Malcoci
Director General

Peter Hronovsky
Membru al Comitetului de Conducere



Grawe Carat Asigurări SA RAPORT 2014

Anul 2014 a fost un an aniversar pentru compania GRAWE Carat Asigurări – 10 ani de activitate pe piața din Republica Moldova. În toată această perioadă, tratarea clienților cu profesionalism și seriozitate a constituit un obiectiv permanent. Întreaga activitate a fost marcată de efortul de a obține și cultiva încrederea clienților și respectul concurenței în condițiile climatului economic din Moldova. Rezultatele financiare la sfârșitul anului 2014 marchează succesul companiei – un volum total de prime de peste 137 milioane MDL și un profit de 6 milioane MDL. Aceasta a plasat compania în TOP 3 asigurători, înregistrând o cotă de piață de 11,48 %.

În cei 10 ani de existență, compania a diversificat constant paleta de produse de asigurare, adăugând asigurărilor de viață și produse pe segmentul asigurărilor generale, în prezent fiind unica companie ce prestează servicii de asigurare pe ambele segmente. Astfel, oferim clienților noștri produse moderne, bine structurate tehnic

și perfect adaptate nevoilor specifice locale. În același timp, nu uităm că trebuie să fim competitivi la nivel de profit, pentru că numai o companie profitabilă și care controlează cu atenție cheltuielile poate să garanteze siguranța investițiilor și beneficii financiare reale. Ne bucură faptul că și în acest an ca și în anii precedenți, compania noastră și-a menținut valorile ridicate ale indicatorilor de siguranță financiară: rata solvabilității și rata lichidității. Astfel, în 2014, rata solvabilității (al cărei nivel minim acceptat este de 100 %) a atins valoarea de 319,40 % pentru asigurările de viață și de 138,25 % pentru cele generale. Coeficientul de lichiditate se situează la o valoare mult superioară nivelului minim impus de normele în vigoare, fiind mai mare față de acesta de 17,62 ori pentru asigurări de viață și de 1,3 ori pentru cele generale. Pentru anul care a trecut, performanțele companiei „GRAWE Carat Asigurări” SA s-au situat la un nivel solid și suntem mulțumiți de valoarea rezultatului financiar.

Grawe Carat Asigurări SA – Asigurări de viață

Contul de profit și pierderi

	2014	2013
	MDL	MDL
1. Venituri din prime, nete de reasigurare	68.877.343	63.596.174
a) Venituri din prime brute subscrise	75.918.199	69.742.395
b) Prime cedate în reasigurare	3.398.741	3.504.697
c) Variația rezervei de prime, netă de reasigurare	3.642.115	2.641.524
2. Alte venituri din activitatea de asigurare	1.009.173	908.162
3. Venituri din plasamente	21.768.006	17.005.759
4. Alte venituri tehnice, nete de reasigurare	84.785	121.765
5. Cheltuieli cu daunele, nete de reasigurare	3.174.246	2.158.876
a) Sume plătite:		
- sume brute	2.274.349	1.308.510
- partea reasigurătorilor	2.497.651	1.586.526
b) Variația rezervei de daune	223.302	278.016
- suma brută	899.897	850.366
- partea reasigurătorilor	1.026.520	863.580
126.623	13.214	
6. Variația rezervelor tehnice privind asigurările de viață	42.516.775	38.229.638
a) Variația rezervei matematice	34.482.588	31.500.297
- suma brută	34.482.588	31.500.297
b) Variația rezervei pentru participare la beneficii	8.034.187	6.729.341
- suma brută	8.034.187	6.729.341
7. Cheltuieli de exploatare nete:	27.643.374	25.018.291
a) cheltuieli de achiziție	18.180.585	16.100.583
b) cheltuieli de administrare	11.205.651	10.660.574
c) comisioane primite de la reasigurători și participări la beneficii	1.742.862	1.742.866
8. Cheltuieli cu plasamente:	428.850	188.429
9. Alte cheltuieli tehnice, nete de reasigurare	6.628.933	5.379.290
10. Rezultatul tehnic (înainte de impozitare)	11.347.129	10.657.336
11. Cheltuieli privind impozitul pe venit	287.260	173.892
12. Rezultatul net al exercițiului	11.634.389	10.483.444

Evoluția Companiei

Ca și în ceilalți ani, în anul 2014 am depus toate eforturile pentru a consolida activitatea companiei. Creșterea vânzărilor cu 6.2 mln. lei a dus la mărirea venitului din prime cu 8,9%. Veniturile din investiții au constituit 21,8 mln. lei iar profitul net – 11,6 mln. lei.

Acordăm o mare importanță clienților și partenerilor noștri de afaceri, iar acest lucru ne ajută la fortificarea poziției pe piața autohtonă a asigurărilor.

Sume asigurate aferente contractelor de asigurare mixtă de viață

Mii MDL

2014	4.053.300
2013	3.904.100
2012	3.719.539
2011	3.517.834
2010	3.085.120
2009	3.042.421
2008	2.929.583
2007	2.064.591
2006	1.271.533
2005	648.946

Notă: Aceste valori conțin sumele asigurate pentru asigurările mixte de viață și asigurările suplimentare.



Datorită strategiei centrate pe interesul și necesitățile clientului, GRAWE Carat a rămas constant cel mai mare furnizor de asigurări de viață, cu o cotă de piață de 95 %. Creșterea anuală constantă a vânzărilor de asigurări de viață arată că acest tip de produse începe să fie perceput de către moldoveni ca fiind o necesitate

pentru securitatea și viitorul familiei.

Vânzările de polițe de asigurări de viață au crescut în anul 2014 aducând venituri de prime brute subscrise de 75,9 milioane, cu 6,2 milioane mai mult comparativ cu anul 2013.

Polițe de asigurări mixte de viață:

2014: 20.475
2013: 18.783
2012: 17.049

Prime totale subscrise pe asigurări de viață:

2014: 75.918 mii MDL
2013: 69.742 mii MDL
2012: 65.035 mii MDL

Sume asigurate totale aferente contractelor valabile la 31 decembrie:

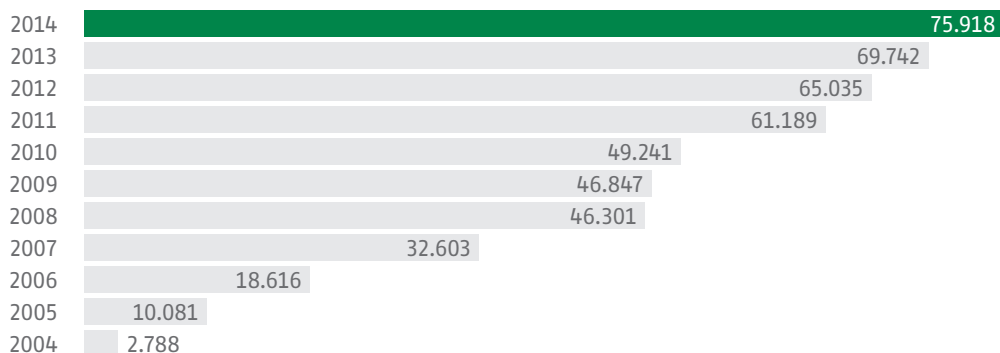
2014: 1.535.264 mii MDL
2013: 3.904.100 mii MDL
2012: 3.719.539 mii MDL

Profit net pe asigurări de viață:

2014: 11.634 mii MDL
2013: 10.483 mii MDL
2012: 11.905 mii MDL

Volum de prime totale subscrise pe asigurări de viață

Mii MDL



Grawe Carat Asigurări SA – Asigurări generale

Contul de profit și pierderi

	2014	2013
	MDL	MDL
1. Venituri din prime, nete de reasigurare	36.763.121	43.845.763
a) Venituri din prime brute subscrise	59.544.023	62.324.188
b) Prime cedate în reasigurare	22.528.197	15.001.716
c) Variația rezervei de prime, netă de reasigurare (alte rezerve tehnice)	252.705	3.476.709
2. Alte venituri din activitatea de asigurare	-121.343	130.156
3. Venituri din plasamente	3.162.928	3.128.581
4. Alte venituri tehnice	2.236.110	1.185.320
5. Cheltuieli cu daunele, nete de reasigurare	16.466.932	16.943.558
a) Sume plătite:	15.407.420	15.198.230
- sume brute	22.671.930	20.147.531
- partea reasigurătorilor	7.264.510	4.949.300
b) Variația rezervei de daune	1.059.512	1.745.328
- suma brută	1.816.546	1.775.002
- partea reasigurătorilor	757.034	29.674
6. Cheltuieli de exploatare nete:	29.592.031	30.930.751
a) cheltuieli de achiziție	16.788.125	15.126.973
b) cheltuieli de administrare	17.207.212	18.596.357
c) comisioane primite de la reasigurători și participări la beneficii	4.403.307	2.792.579
7. Cheltuieli cu plasamente	294.891	41.064
8. Alte cheltuieli tehnice, nete de reasigurare	1.038.303	1.787.559
9. Rezultatul tehnic (înainte de impozitare)	-5.351.340	-1.413.111
10. Cheltuieli privind impozitul pe venit	-119.837	155.532
11. Rezultatul net al exercițiului (după impozitare)	-5.231.503	-1.568.643

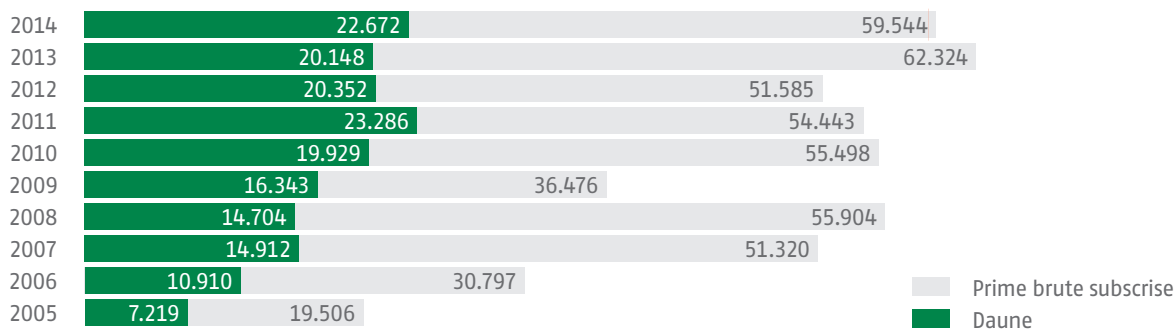
Evoluția Companiei

Pentru anul 2014 veniturile din primele brute subscrise au constituit 59,5 mln. lei. În dinamică s-au majorat cheltuielile de achiziție cu 1,7 mln. lei și rezervele cu 6,8 mln. lei. Ca urmare, venitul din investiții pe acest segment constituie 3,2 mln. lei.

Abordarea realistă și stabilitatea financiară ne-a asigurat și în acest an un loc de vârf în top-ul companiilor de asigurări din Moldova, ocupând locul III.

Volum de prime subscrise și daune plătite

Mii MDL



Rezultatele financiare pentru anul 2014, reflectă stabilitatea în portofoliul asigurărilor generale, cu tendințe preponderente de creștere.

Polițe de asigurări prin efectul legii:

	2014	2013
AORC:	33.566	33.679
Carte Verde:	6.438	31.243
Răspundere civilă a transportatorilor față de călători:	99	66

Polițe de asigurări facultative de persoane:

	2014	2013
Medicină benevolă:	349	439
Sănătate pentru călătorii în străinătate:	20.551	5.332
Accidente:	5.394	1.231

Polițe de asigurări facultative de bunuri:

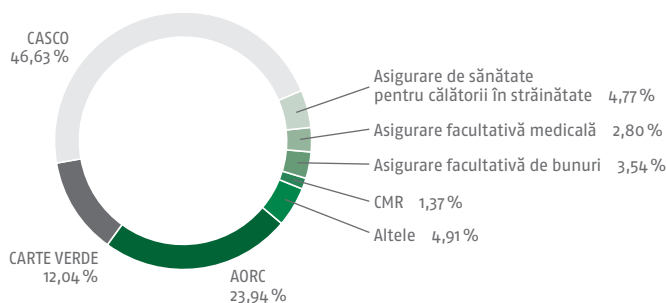
	2014	2013
Bunuri:	2.026	1.273
CASCO:	2.264	1.277

Prime totale subscrise:

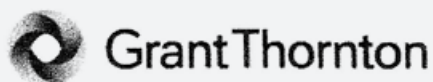
2014:	59.544 mii MDL
2013:	62.324 mii MDL
2012:	51.585 mii MDL

Portofoliul companiei – Asigurări generale

Anul 2014



Opinia auditorului Grant Thornton Audit:



Opinia

În opinia noastră, situațiile financiare prezintă fidel, din toate punctele de vedere semnificative, poziția financiară a Companiei la data de 31 decembrie 2014, și a performanței financiare și a fluxurilor de trezorerie ale anului care s-a încheiat, în conformitate cu Standardele Internaționale de Raportare Financiară.

25 februarie 2015

Grant Thornton Audit SRL

Grant Thornton Audit S.R.L.
Chișinău, Republica Moldova

Dan Popov

Dan Popov
(Auditor Licențiat)

Î.M C.A „Grawe Carat Asigurări” SA

Director General: Veronica Malcoci

Sediul companiei: Str. Alexandru cel Bun 51, Chișinău MD-2012

Date de contact:

Asigurări de Viață Tel.: +(373 22) 27 17 20; Fax: +(373 22) 27 93 56

Asigurări Generale Tel.: +(373 22) 22 55 96; Fax: +(373 22) 21 35 33

E-mail: office@grawe.md

Web-site: www.grawe.md

Reprezentanțele și punctele de vânzare ale companiei:

Basarabeasca

str. K. Marx 55
Tel.: 0 (297) 2 01 88

Bălți 1

str. M. Sadoveanu 2, ap. 48
Tel.: 0 (231) 2 54 44

Bălți 2

str. Kiev 122 -3
Tel.: 0 (231) 2 96 88

Briceni

str. Prieteniei 18
Tel.: 0 (247) 2 56 66

Călărași

str. Alexandru cel Bun 186
Tel.: 0 (244) 2 32 10

Ceadr-Lunga

str. Lenin 91, of. 104
Tel.: 0 (291) 2 08 12

Cantemir

str. Ștefan Vodă
Tel.: 0 (273) 2 33 94

Chișinău, Centru I

str. Alexandru cel Bun 51
Tel.: 0 (22) 22 89 16

Chișinău, Centru II

str. Columna 72/3
Tel.: 0 (22) 22 82 33

Chișinău, Botanica 1

str. Negruzzi 2, of. 111
Tel.: 0 (22) 27 24 29

Chișinău, Botanica 2

str. Decebal 139
Tel.: 0 (22) 54 42 05

Chișinău, Ciocana

str. Alecu Russo 24
Tel.: 0 (22) 47 86 46

Chișinău, Rîșcani

str. Columna 86
Tel.: 0 (22) 92 89 02

Cimișlia

str. Lautaru 2
Tel.: 0 (241) 2 42 87

Comrat

str. Lenin 174, bl. A
Tel.: 0 (298) 2 23 30

Drochia

str. Independenței 46
Tel.: 0 (252) 2 01 46

Hîncești

str. Chișinăului 1
Tel.: 0 (269) 2 03 53

Ialoveni

str. Alexandru cel Bun 88
Tel.: 0 (268) 2 62 34

Nisporeni

str. Suveranității 2, of. 306
Tel.: 0(264) 2 38 57

Ocnîța

str. 50 Ani ai Biruinței 62
Tel.: 0 (271) 2 47 21

Orhei

str. M. Eminescu 2, of.5
Tel.: 0 (235) 3 32 15

Rezina

str. Basarabia 4
Tel.: 0 (254) 2 56 49

Rîșcani

str. Independenței 151
Tel.: 0 (256) 2 82 54

Soroca

Str. Ion Creangă 17, nr. 1
Tel.: 0 (230) 3 25 44

Ștefan Vodă

Tel.: 0 (242) 2 51 00

Taraclia

str. General Inzov 4/1
Tel.: 0 (294) 2 46 08

Tighina

Anenii Noi, s. Varnița,
str. 27 aprilie 88
Tel.: 0 (256) 6 40 02

Ungheni

str. Romană 64, of. 2
Tel.: 0 (236) 2 41 52



Gama diversificată de produse oferite de către compania noastră sunt create exclusiv pentru clienții noștri, astfel încât să fie alese în funcție de nevoile concrete ale clientului și de ceea ce își dorește cu adevărat.

Tipurile de asigurări

Asigurare de viață

- Asigurări mixte de viață cu acumulare de capital – **GRAWE ORIZONT, PROFIT**
- Asigurări suplimentare de accidente
- Asigurare mixtă de viață cu acumulare de capital pentru copii – **GRAWE START**
- Asigurare mixtă de viață cu acumulare de capital pentru persoane ce desfășoară o activitate cu risc mărit față de cel standard – **GRAWE RISK LIFE**
- Asigurare mixtă de viață cu acumulare de capital și acoperire pentru cazul de diagnosticare cu o afecțiune medicală gravă – **GRAWE OMNIA**
- Asigurare de supraviețuire cu acumulare de capital și sume prestabilite, fără control medical – **GRAWE CRESCENDO**

Asigurări generale

- Asigurarea obligatorie de răspundere civilă pentru pagube produse de autovehicule (RCA)
- Asigurarea obligatorie de răspundere civilă pentru pagube produse de autovehicule (Carte Verde)
- Asigurarea vehiculelor terestre (AUTO-CASCO)
- Asigurare de răspundere civilă a transportatorilor și expeditorilor în baza Convenției CMR
- Asigurarea facultativă a bunurilor persoanelor fizice și juridice
- Asigurare de sănătate pentru călătorii în străinătate
- Asigurare medicală facultativă
- Asigurare în caz de accident și deces
- Asigurarea mărfurilor transportate (CARGO)
- Asigurarea facultativă a răspunderii civile generale
- Asigurarea facultativă a răspunderii civile profesionale
- Asigurarea facultativă de răspundere civilă pentru cauzarea prejudiciilor terțelor persoane la desfășurarea activității la obiectivele industrial-periculoase
- Asigurarea obligatorie de răspundere civilă a transportatorilor față de pasageri

